



TUTORIAL AULA VIRTUAL

# TEMA I: ELEMENTOS BÁSICOS

- Acceso
- Personalización
- Principales características

# INTRODUCCIÓN

- El Aula virtual de la Universidad de Ciencias Médicas de Granma esta basado en la plataforma Web llamada Moodle (Modular Object Oriented Distance Learning Enviroment).
- Este tutorial pretende dar una visión del manejo del Aula Virtual desde el punto de vista del profesor, detallando los privilegios y funciones específicas que Moodle atribuye a los profesores de los cursos virtuales.

# INTRODUCCIÓN

- También pretende explicar las posibles utilidades didácticas de los diferentes módulos de Moodle: cómo usarlos realmente para complementar su docencia como profesor de la Universidad, conocimiento previo de cómo es y cómo se trabaja sobre el Aula Virtual
- Aprender cómo acceder al aula.
- Crear cursos virtuales.
- Cómo utilizar los diferentes módulos de actividades de que dispone.

# ACCEDER AL AULA VIRTUAL

## 1er Paso

- Acceder al Aula a través de un **navegador**

- ¿Qué es un Navegador?

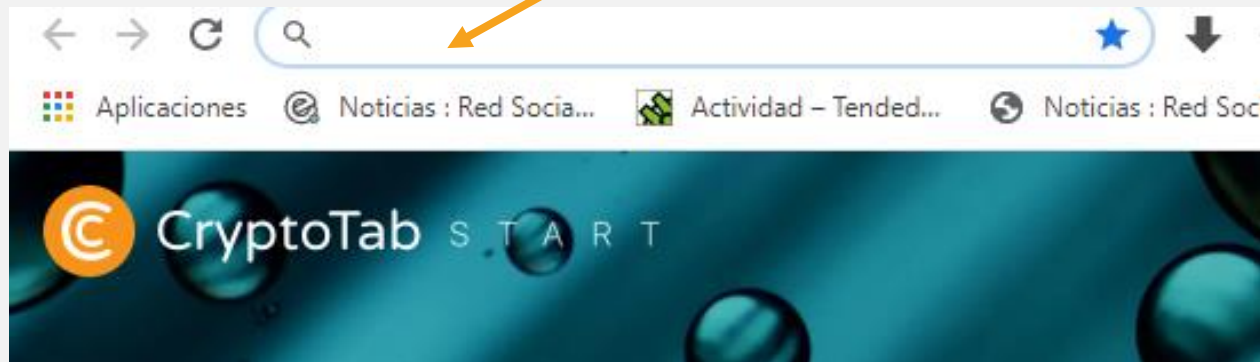
- Programa que permite navegar por internet u otra red informática de comunicaciones.



"la mayoría de los **navegadores** permiten también enviar y recibir mensajes de correo electrónico"

# ACCEDER AL AULA VIRTUAL

- Barra de Direcciones



- En la barra de Direcciones del navegador teclear

**<http://aula.ucm.grm.sld.cu/>**

- Teniendo acceso desde cualquiera de nuestras páginas institucionales al vínculo que se refiera al [Aula virtual](#)

# CREAR CUENTA EN EL AULA VIRTUAL



The screenshot shows the top navigation bar of the Aula Virtual platform. On the right side, there is a language dropdown menu set to 'Español - Internacional (es)' and a blue 'Entrar' button highlighted with a yellow border. The main navigation area contains the 'AULA VIRTUAL DE SALUD GRANMA' logo and a menu item 'Pantalla Inicial'. Below the navigation bar, there is a search icon and a grid icon. The main content area features a promotional banner for the 'Repositorio Virtual' with the text 'Productos informáticos creados para la docencia.' and an image of a laptop and books. To the right, a text box contains instructions for registration.

- Pantalla Inicial

- Para registrarse en el Aula virtual, debe dar clic en el botón ENTRAR

Disponibe plataforma web con [material Docente](#) de la carrera de medicina...  
[Leer más](#)

Propuesta de [Premio Anual de Salud](#) de la Universidad de Ciencias Médicas de Granma...  
[Leer más](#)

Por este medio se le comunica a los usuarios que deseen [registrarse en la plataforma](#), que sólo se permitirán los dominios de correo electrónico [nauta.cu](#) e [infomed.sld.cu](#).

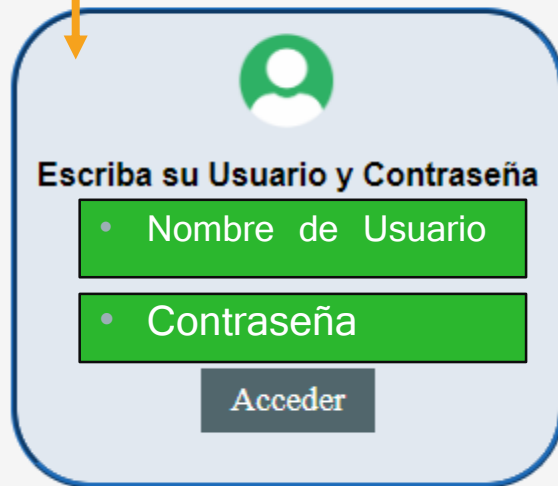
# CREAR CUENTA EN EL AULA VIRTUAL

- Formulario de Acceso al aula virtual

- Acceso para crear una cuenta

Bienvenido al Aula Virtual de Granma

- Registrarse como Usuario



Formulario de acceso al aula virtual. Incluye un ícono de usuario, el título "Escriba su Usuario y Contraseña", dos campos de entrada para "Nombre de Usuario" y "Contraseña", y un botón "Acceder".



Formulario de registro y recuperación de contraseña. Incluye el título "Registrarse en la Plataforma", un botón "Crear una cuenta", el título "Has olvidado Usuario/Contraseña", y un botón "Recuperar Contraseña".

- Si olvido la contraseña

? Las 'Cookies' deben estar habilitadas en su navegador.

? Algunos cursos permiten el acceso de invitados.

Para Recuperar contraseña




# CONFIGURAR CUENTA EN EL AULA VIRTUAL

Nueva cuenta

• Registro de Usuario

Expandir todo

▼ Elegir su nombre\_de\_usuario y contraseña

Nombre\_de\_usuario 

• Nombre de Usuario

Contraseña 

• Contraseña

▼ Más detalles

Dirección Email 

Correo (de nuevo) 

• Datos de la Cuenta

Nombre 

Apellido(s) 

Ciudad

País

► Datos del usuario

Crear mi cuenta nueva

Cancelar

# IMAGEN DE PERFIL DE USUARIO

Mis Cursos

Res

intereses

Introduzca etiquetas...

Contraseña

Insertar Imagen de Usuario

Imagen actual Ninguno

Tamaño máximo de archivo: Sin límite, número máximo de archivos: 1

Archivos

Puede arrastrar y soltar archivos aquí para añadirlos

Tipos de archivo aceptados:

Datos de la Cuenta

También se puede Arrastrar desde la ubicación hasta este espacio

Dar Clic para acceder a la ubicación de la Imagen

Dar Clic para acceder a la ubicación de la Imagen

# AULA VIRTUAL

- Página Inicial

Banner Principal

- Banner Principal

MSc. Yordanis Figueredo Torrès

Inicio | Tablero | Eventos | MIS Cursos | Pantalla completa



- Principales enlaces

Región de página 1

Deslizador (slider)

- Anuncios



Re



- Bienvenida al Aula Virtual

# AULA VIRTUAL

• Accesos Directos

Inicio Tablero Eventos Mis Cursos

Pantalla completa

Gestionar imágenes

• Foro Debate



• Eventos Virtuales



• Maestrías



• Categorías

Categorías

Pregrado

- + Medicina
- + Estomatología
- + Enfermería
- + Tecnologías
- + Técnico Profesional

Material Docente

- + Medicina
- + Estomatología
- + Enfermería
- + Tecnologías
- + Repositorio Virtual

Posgrado

- + Cursos
- + Maestrías
- + Diplomados
- + Doctorados
- + Especialidades Médicas

Virtuales

- + Desde Casa
- + Taller
- + Eventos
- + Seminarios
- + Foros

# AULA VIRTUAL

• Página Inicial

Banner Principal

• Banner Principal


 Inicio  Tablero  Eventos  Mis Cursos

- En la sección de la parte superior aparece la imagen general del sitio, se visualiza como un título central, el nombre completo del usuario.












MSc. Yordanis Figueredo Torrès



-  Tablero
-  Ver perfil
-  Editar perfil
-  Archivos privados
-  Calificaciones
-  Preferencias
-  Notificaciones
-  Habilitar Mis Blogs
-  Mis Publicaciones
-  Mi retroalimentación
-  Calendario
-  Cambiar rol a...
-  Salir

Personalizar esta página

 Navegación

-  Tablero
-  Página inicial
-  Mis cursos
  -  PostGraduados
  -  Virtuales
  -  PreGraduados
  -  Cursos
-  Tablero Ko

- Tablero



- En la sección se muestran todos los cursos donde esta inscrito

### Vista general del curso

Todos (excepto quitados de la vista)

Nombre del curso

Tarjeta



Cursos  
Aplicaciones de Office para investigadores.



Virtuales  
Desde Casa



1ro Año  
Informática Aplicada



1er Año  
Informática VLAV I



2do Año



Cursos  
Manual de Usuario



Virtuales  
Repo. Imágenes



3er Año  
SQL

### Navegación

#### Tablero

- Página inicial del sitio
- Mis cursos
  - > PostGrado
  - > Virtuales
  - > PreGrado
- > Cursos
- Tablero Kopere

### Administración

- > Administración del sitio