

10


Aspectos básicos de las NORMAS APA

6a edición

CentrodEEscritura
Javeriano

#1

Formato general



- Tipo de letra:** Times New Roman: 12 puntos.
- Espaciado:**
- Interlineado 2.0
 - Texto alineado a la izquierda
 - Sin justificar
 - Sin espacio entre párrafos
 - Sangría de 5 espacios en 1ra línea
- Márgenes:** 2.54 cm en cada borde de la hoja.

#2

Títulos



Jerarquía de los títulos

- Nivel 1: Encabezado centrado en negrita
- Nivel 2: Encabezado alineado a la izquierda en negrita
- Nivel 3: Encabezado de párrafo con sangría y negrita

#3

"Una cita es..."



Las citas son las ideas que tomamos de otros textos y deben estar identificadas con autor y año. Esta información le permite al lector reconocer los datos completos de nuestras fuentes en las referencias.

Básicamente hay dos formas de realizar una cita: **textual o parafraseo**.

#4

Cita textual

Se extraen fragmentos o ideas literales de un texto.

Cita de menos de 40 palabras

- Inmersa en el párrafo y entre comillas.
- Forma 1: Apellido (año) afirma: "cita"(p.#).
- Forma 2: "cita"(Apellido, año, p.#).

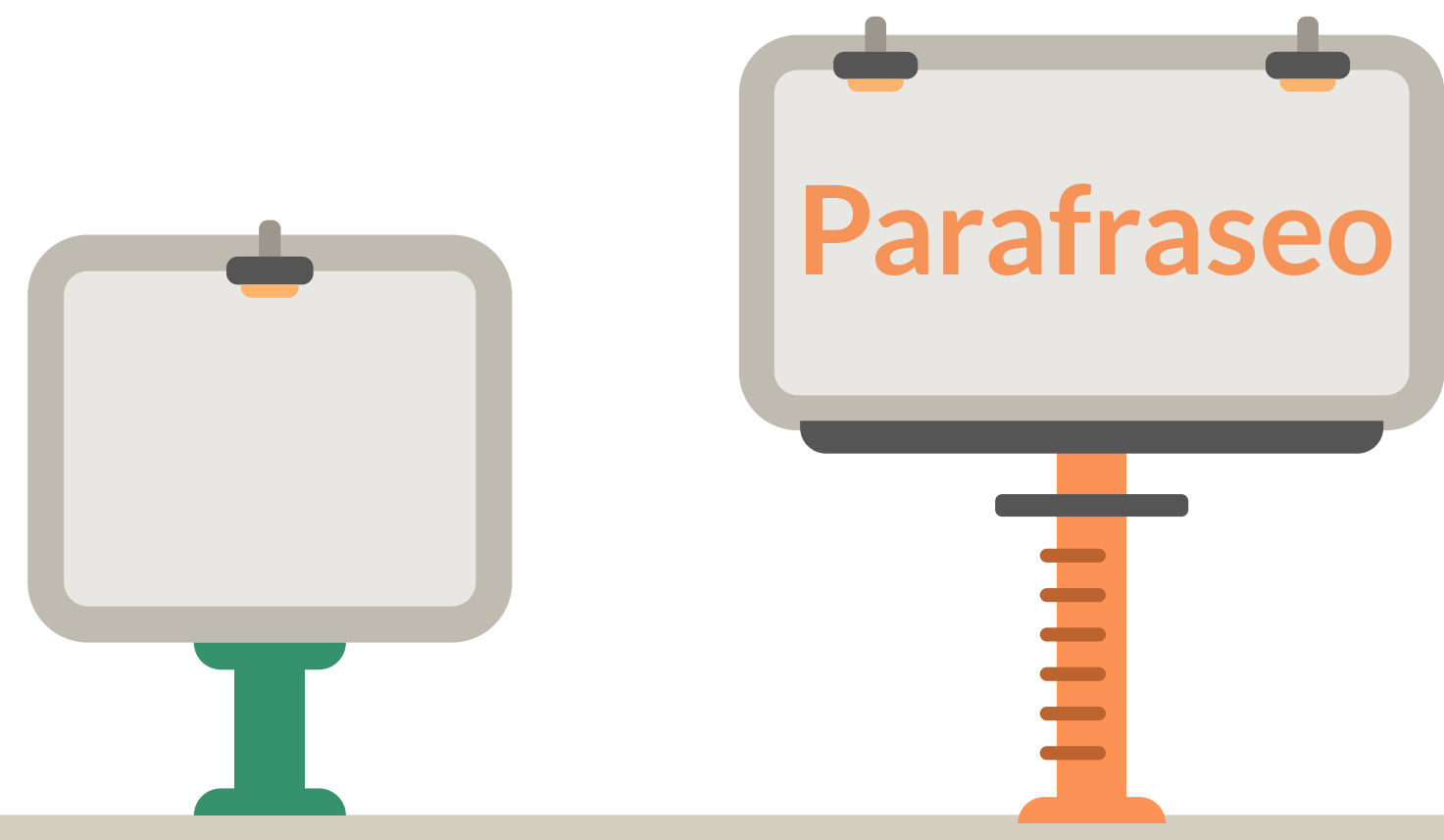
Cita de más de 40 palabras

Aparte del párrafo, con sangría izquierda y sin comillas.

- Forma 1: Apellido (año) afirma:
.....(p.#).
- Forma 2:
..... (Apellido, año, p.#).

#5

Parafraseo



Se utilizan las ideas del autor, pero en propias palabras del escritor.

Cita basada en el texto


Cita (Apellido, año).

Cita basada en el autor

Frase que introduce la citación, Apellido (año) cita.

#6

Referencias



Las referencias son un listado con la información completa de las fuentes citadas en el texto,

¡Importante!

- Se presentan en orden alfabético.
- Cada una debe tener sangría francesa.
- Para la referenciación de números o volúmenes de alguna publicación es necesario usar números arábigos y no romanos.

#7



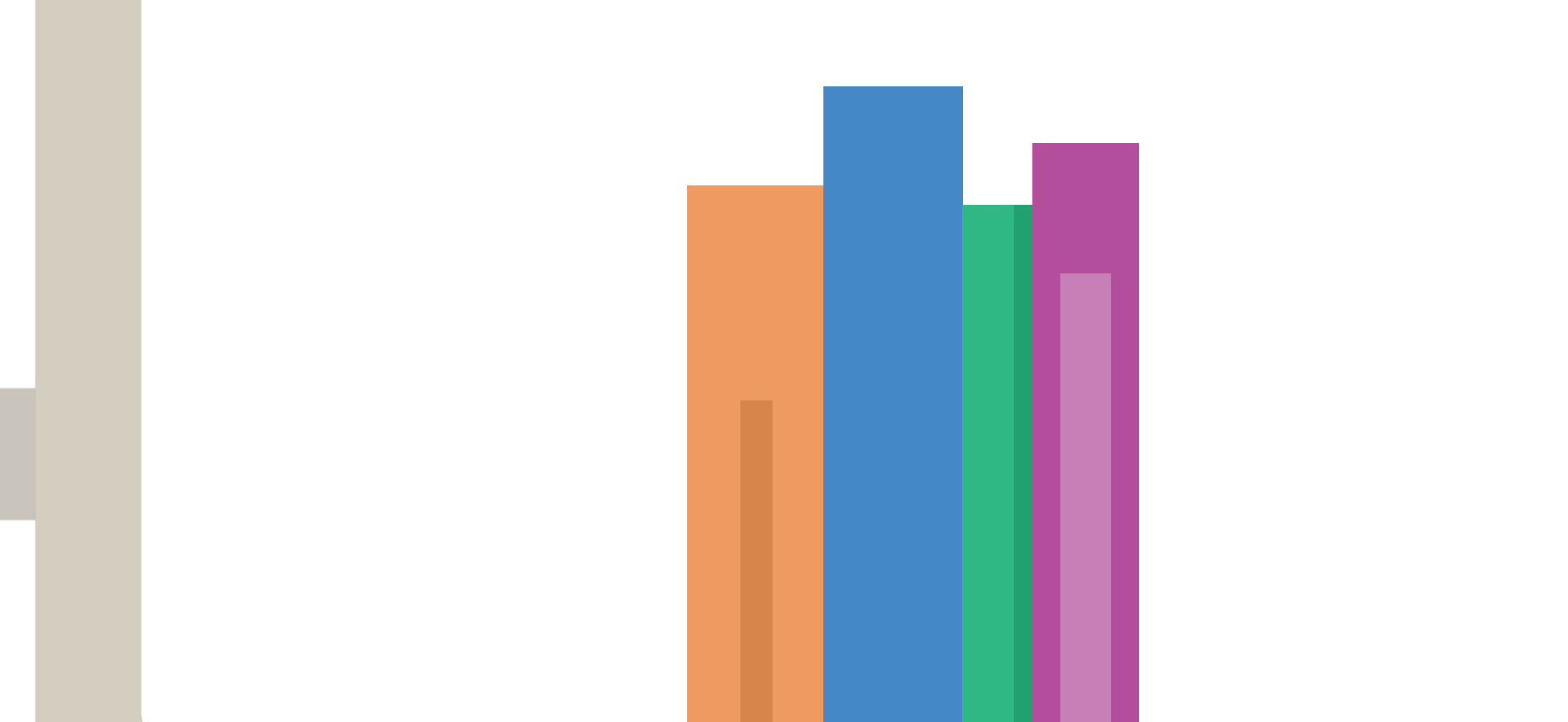
Referencia de un libro

Apellido, A. A. (Año). *Título*. Ciudad, País: Editorial.

Cápítulo de un libro

Apellido, A. A., y Apellido, B. B. (Año). Título del capítulo o la entrada. En A. A. Apellido. (Ed.), *Título del libro* (pp. xx-xx). Ciudad, País: Editorial.

#8




Referencia de una revista

Apellido, A. A., Apellido, B. B., y Apellido, C. C. (Fecha). Título del artículo. *Nombre de la revista*, volumen (número), pp-pp.

#9

Referencias de versiones en línea



Libro

Apellido, A. A. (Año). *Título*. Recuperado de <http://...>

Revista

Apellido, A. A. (año, mes). Título del artículo. *Nombre de la revista*. Recuperado de <http://>

#10

Variación de acuerdo a los autores



De dos a siete autores

Se listan todos los autores separados por coma y en el último se escribe "y".

Ocho a más autores

Se listan los primeros seis autores, se ponen puntos suspensivos y se lista el último autor.

Autor anónimo



Se escribe el título completo de la obra en lugar del autor.

Referencias

American Psychological Association (2010). *Manual de Publicaciones de la American Psychological Association* (6 ed.). México, D.F.: Editorial El Manual Moderno.

Para más información...

<http://centrodeescritura.javerianacali.edu.co/>



@centroescritura

@centrodescritura