



**ASPECTOS CONCEPTUALES Y METODOLÓGICOS DEL  
ANÁLISIS DE LA SITUACIÓN DE SALUD (ASIS).**



# **TEMA 1**

## **GENERALIDADES DEL ANÁLISIS DE LA SITUACIÓN DE SALUD**

# SUMARIO

- Análisis de la Situación de Salud (ASIS).  
Concepto. Antecedentes. Objetivos. Importancia.  
Aportes epidemiológicos.
- Diagnóstico de Salud y ASIS. Diferencias.  
Modalidades del ASIS.
- El ASIS Comunitario. La participación social y comunitaria.
- Metodología para la realización del ASIS.

# ANÁLISIS DE LA SITUACIÓN DE SALUD

Constituye una valiosa y útil herramienta científica que singulariza al médico de la familia, cuyo desempeño, sustentado en los problemas de salud de la comunidad, requiere de este instrumento facilitador para su identificación y solución.

Exige del equipo de salud y los diferentes actores sociales en la comunidad su correcta utilización.

# ANÁLISIS DE LA SITUACIÓN DE SALUD

Es una parte imprescindible de cualquier proceso de planificación y programación sanitaria, cuyo desarrollo ha de permitir mejorar el estado de salud de la población mediante acciones dirigidas a solucionar los problemas detectados.



# ¿CÓMO SE DEFINE EL ASIS?



*“Instrumento científico metodológico útil para identificar, priorizar y solucionar problemas comunitarios”.*

Dra. Silvia Martínez Calvo, Cuba. 1995



# ASIS. OBJETIVOS

- Describir el ámbito sociodemográfico y de salud de un territorio determinado.
- Identificar los principales problemas de salud que presentan los individuos, las familias, los grupos y la comunidad en su conjunto.
- Fundamentar la priorización de los problemas de salud.



# ASIS. OBJETIVOS

- Facilitar la toma de decisiones para la solución de los problemas de salud identificados en la comunidad.
- Desarrollar acciones que contribuyan a su solución y mejoren el nivel de salud del colectivo o comunidad estudiada.

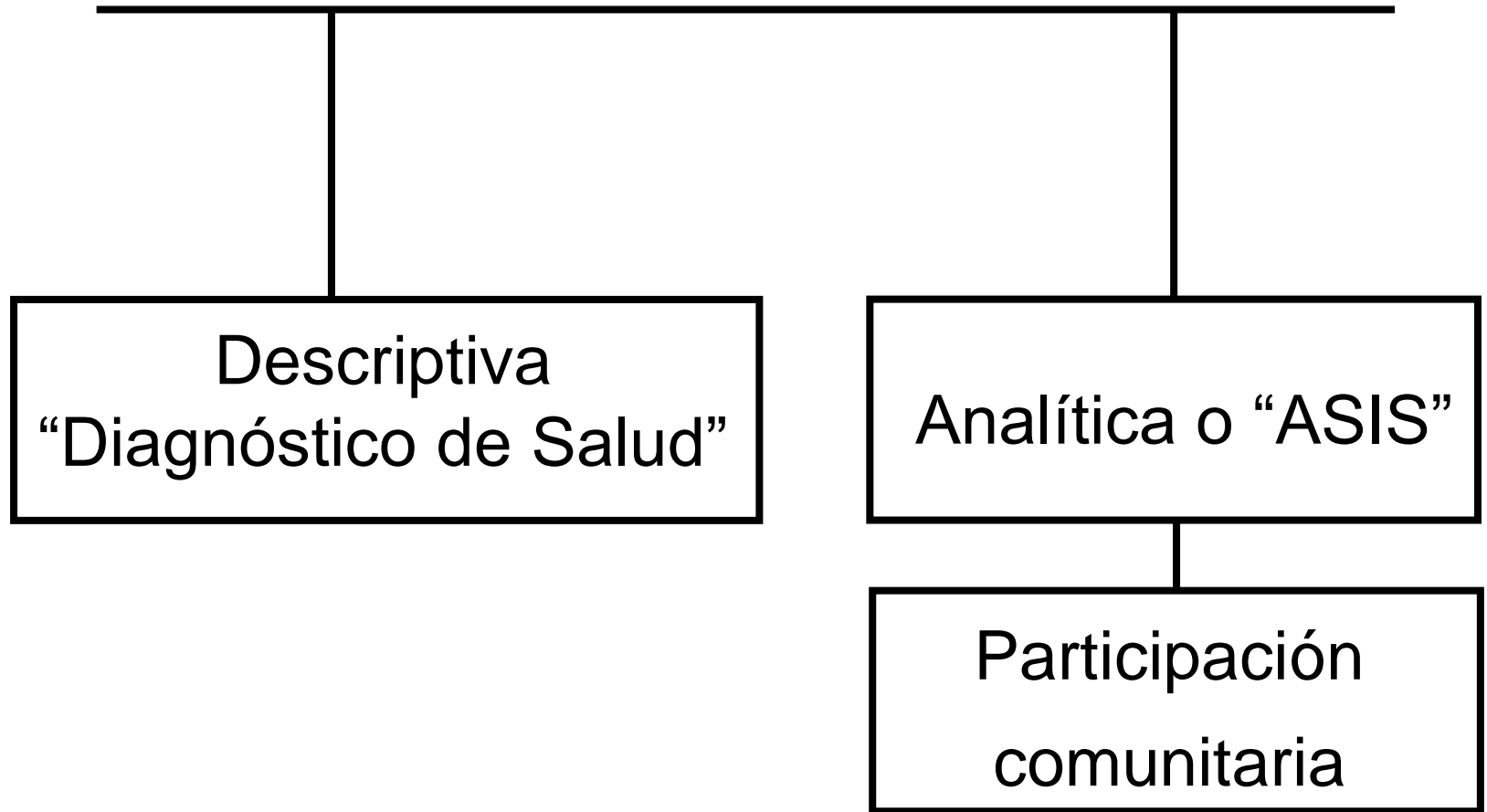




# **ASIS. PRINCIPALES CARACTERÍSTICAS**


- Participación activa de los actores sociales involucrados.
- Constituye una investigación; instrumento docente para la identificación, priorización y solución de los principales problemas de salud.
- Proceso de análisis continuo y dinámico.

# ASIS. FASES



“Diagnóstico de Salud”

“Análisis de la  
Situación de Salud”



**TÉRMINOS QUE SE UTILIZAN  
INDISTINTAMENTE**

**SE INTENTAN  
PROPÓSITOS ANÁLOGOS**

**SU CONCEPTUALIZACIÓN ES DIFERENTE**

# Década de los 80. Buenos Aires. Argentina



- ✓ Estado de salud.
- ✓ Situación de salud.
- ✓ Diagnóstico de salud.


Conducían  
al mismo fin.

¿definición precisa?

“Solo realizamos un verdadero análisis de la situación de salud, cuando consideramos la salud como producto social”.

# DIAGNÓSTICO DE SALUD

## BRASIL



“Instrumento para conocer la realidad sanitaria, destinado a orientar la planificación y programación de las actividades en el campo de la salud y satisfacer otros requisitos políticos y sociales”.

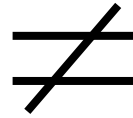
**DÉCADA DE LOS 90**

**ASIS**



“Su finalidad es conocer cuáles son los problemas de salud concretos de la comunidad, lo que implica la medición del nivel de salud de nuestra población y el estudio de los factores que lo condicionan”.

“ASIS”



“Diagnóstico de Salud”

- Proceso que no termina cuando se describe la situación de salud, sino que incluye la identificación y priorización de problemas.
- Análisis en conjunto con la comunidad de los procesos condicionantes de los problemas.
- Proyección de un conjunto de acciones, desarrolladas con un trabajo interdisciplinario imprescindible.



# ANÁLISIS DE LA SITUACIÓN DE SALUD



## CARÁCTER ÉTICO



### INVESTIGACIÓN

- ✓ Clínica
- ✓ Epidemiológica
- ✓ Social


No confidencialidad

Falseamiento

***¡VIOLACIÓN  
ÉTICA!***


# ANÁLISIS DE LA SITUACIÓN DE SALUD

**DISEÑO**



**ÉTICA**

- ✓ Justificación moral del fin de la investigación.
- ✓ Valoración de las consecuencias inmediatas y mediatas.
- ✓ Responsabilidad de los investigadores.



# ANÁLISIS DE LA SITUACIÓN DE SALUD



## ENFOQUE ÉTICO

- Derecho que tienen las personas a participar de forma activa en todo el proceso.
- Responsabilidad moral del equipo de salud.
- Rigor ético en la utilización, divulgación y publicación de sus resultados.

# MODELOS PARA EL ANÁLISIS DE LA SITUACIÓN DE SALUD



**Propuestas y  
Metodologías**

**MODELOS DE SALUD**

# MODELOS PARA EL ANÁLISIS DE LA SITUACIÓN DE SALUD

Modelo socio-ecológico: **Morris** (1968).

- ✓ Conducta personal.
- ✓ Ambiente externo.
- ✓ Factores genéticos y adquiridos del huésped.

# MODELOS PARA EL ANÁLISIS DE LA SITUACIÓN DE SALUD

Modelo del campo de salud: **Lalonde** (1974).

- ✓ Biología Humana.
- ✓ Estilo de vida.
- ✓ Ambiente.
- ✓ Organización de los servicios.



“Modelo epidemiológico para estudiar la salud”.

# MODELOS PARA EL ANÁLISIS DE LA SITUACIÓN DE SALUD

**Blum:** (1974), teoría del cambio social.

**Dever:** (1980), propone el modelo epidemiológico de Análisis de Políticas de salud.

**Castellanos:** (1992), condiciones de vida y la reproducción de las clases sociales como mediadoras en el proceso salud enfermedad.



# MODELOS PARA EL ANÁLISIS DE LA SITUACIÓN DE SALUD

**Bergonzoli:** (1994), definición de salud como producto social.

**En la actualidad**



**Nuevas  
Tecnologías**

Hacer de uso cotidiano el análisis como inapreciable herramienta para los servicios.

# **Modalidades del Análisis de la Situación de Salud**

- Determinantes del campo de salud.
- Condiciones de vida.
- Grupos específicos.
- Desigualdades e inequidades.

Espacios  
Poblacionales

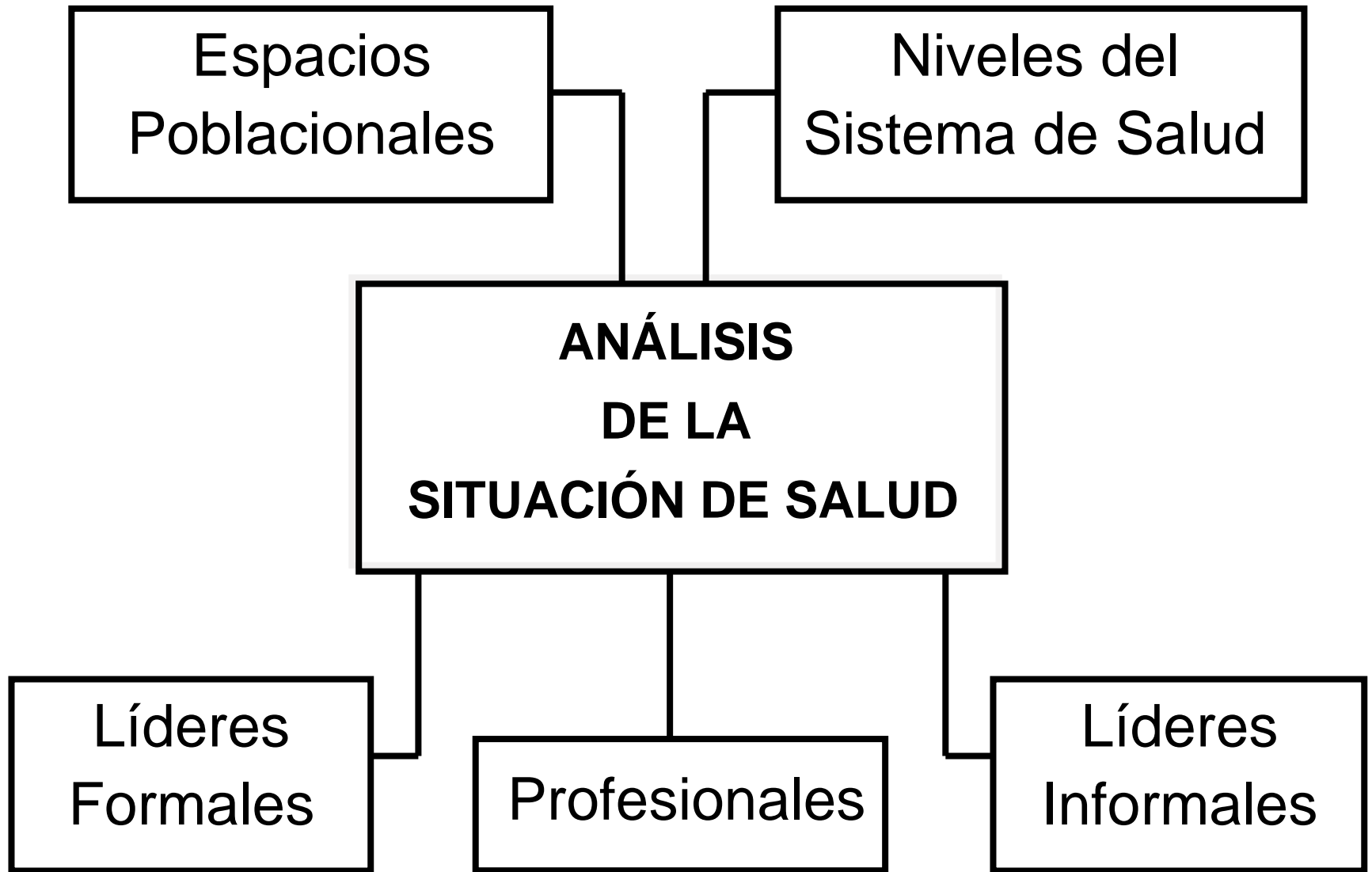
Niveles del  
Sistema de Salud

**ANÁLISIS  
DE LA  
SITUACIÓN DE SALUD**

Líderes  
Formales

Profesionales

Líderes  
Informales



**¡Sea cual fuese el espacio!**

**ESENCIAL**

**ANÁLISIS  
DE LA  
SITUACIÓN DE SALUD**

**CONOCIMIENTO Y HABILIDADES**



# PARTICIPACIÓN COMUNITARIA



## Factores que la favorecen

- Voluntad política.
- Descentralización administrativa.
- Reconocimiento del espacio dentro del sistema de salud para lograr una participación efectiva.

# PARTICIPACIÓN COMUNITARIA



**Obstáculos que  
la impiden**

- Centralización excesiva.
- Políticas de salud desfavorables.
- Hegemonía médica.
- Paternalismo.
- Poco espacio dentro del sistema para una participación efectiva.
- Falta de mecanismos para la participación.

# PARTICIPACIÓN COMUNITARIA



**Obstáculos que  
la impiden**

- Carencia de un concepto claro de participación comunitaria.
- Falta de niveles mínimos de desarrollo y organización de la población.
- Falta de voluntad política.



# PROCEDIMIENTO PARA CONFECCIONAR EL ASIS

## **PASOS:**

1. Recogida de los datos e información necesaria según componentes y determinantes del estado de salud de la población a través de indicadores cuantitativos y cualitativos.
2. Identificación de los problemas y necesidades de salud.
3. Priorizar los problemas identificados.

# PROCEDIMIENTO PARA CONFECCIONAR EL ASIS

## **PASOS:**

4. Determinar los factores causales y riesgos de cada problema, sí como, la búsqueda de alternativas de solución a los mismos.
5. Elaboración de las metas, plan de acción y plan de ejecución.
6. Evaluación de los resultados.


# METODOLOGÍA PARA LA REALIZACIÓN DEL ASIS



**Forma  
Flexible**



**GUÍA  
METODOLÓGICA**



Proporcionar un instrumento que facilite el proceso de búsqueda de información, organización, análisis y confección del mismo.

# **GUÍA METODOLÓGICA. ESTRUCTURA**

- Descripción de la comunidad.
- Identificación de riesgos a nivel comunitario, familiar e individual.
- Descripción de los servicios de salud existentes y análisis de las acciones de salud realizadas.
- Descripción y análisis de los daños y problemas de salud de la población.

# GUÍA METODOLÓGICA. ESTRUCTURA

- Análisis de la participación de la población en la identificación y solución de los problemas de salud.
- Análisis de la intersectorialidad en la gestión de salud en la comunidad.
- Elaboración del **PLAN DE ACCIÓN.**

# RECOLECCIÓN DE LA INFORMACIÓN

**FUENTES**

**TÉCNICAS  
PARTICIPATIVAS**



# CONCLUSIONES

- El ASIS constituye un instrumento científico metodológico útil para identificar, priorizar y solucionar los problemas de salud, que inciden negativamente en la calidad de vida de las personas, las familias, la comunidad y el ambiente.
- El ASIS como investigación clínica, epidemiológica y con enfoque social posee carácter ético.



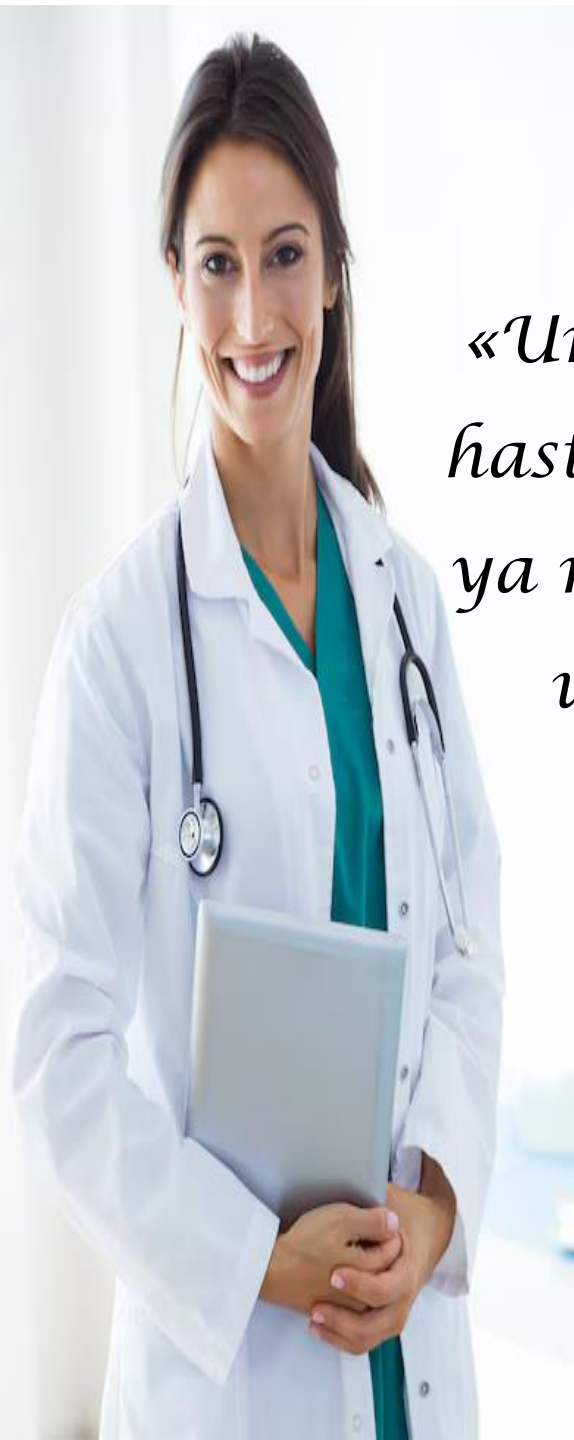
# CONCLUSIONES

- Para la realización del ASIS se pone en práctica una **GUÍA METODOLÓGICA** que contribuye a la organización del proceso de búsqueda de información, organización, análisis y confección del mismo, de manera tal que refleje la situación de salud de cada contexto.



**PRÓXIMA CONFERENCIA**

**ANÁLISIS EPIDEMIOLÓGICO EN EL ANÁLISIS DE LA  
SITUACIÓN DE SALUD**



*«Un médico es un estudiante hasta que muere, una vez que ya no se considera a sí mismo un estudiante, el doctor interior muere».*

